



ТЕРРИТОРИАЛЬНЫЙ ОРГАН
ФЕДЕРАЛЬНОЙ СЛУЖБЫ
ГОСУДАРСТВЕННОЙ СТАТИСТИКИ
ПО ТУЛЬСКОЙ ОБЛАСТИ

Средние потребительские цены на отдельные виды товаров и услуг по Тульской области



на 12 декабря 2022 года

Средние потребительские цены на отдельные виды товаров и услуг по Тульской области

на 12 декабря 2022 года

- 01** СРЕДНИЕ ПОТРЕБИТЕЛЬСКИЕ ЦЕНЫ НА ОТДЕЛЬНЫЕ ВИДЫ СОЦИАЛЬНО ЗНАЧИМЫХ ПРОДОВОЛЬСТВЕННЫХ ТОВАРОВ ПЕРВОЙ НЕОБХОДИМОСТИ
- 02** СРЕДНИЕ ПОТРЕБИТЕЛЬСКИЕ ЦЕНЫ НА ОТДЕЛЬНЫЕ ПРОДУКТЫ ПИТАНИЯ
- 03** СРЕДНИЕ ПОТРЕБИТЕЛЬСКИЕ ЦЕНЫ НА ОТДЕЛЬНЫЕ ВИДЫ МЕДИКАМЕНТОВ
- 04** СРЕДНИЕ ПОТРЕБИТЕЛЬСКИЕ ЦЕНЫ НА ОТДЕЛЬНЫЕ ВИДЫ ЖИЛИЩНО-КОММУНАЛЬНЫХ УСЛУГ
- 05** СРЕДНИЕ ПОТРЕБИТЕЛЬСКИЕ ЦЕНЫ НА ДИЗЕЛЬНОЕ ТОПЛИВО И БЕНЗИН АВТОМОБИЛЬНЫЙ ПО СУБЪЕКТАМ ЦЕНТРАЛЬНОГО ФЕДЕРАЛЬНОГО ОКРУГА РФ

















Отдел статистики цен и финансов, 8 (4872) 31-17-67
<https://tulastat.gks.ru/> При использовании в СМИ ссылка на Туластат обязательна





СРЕДНИЕ ПОТРЕБИТЕЛЬСКИЕ ЦЕНЫ НА ОТДЕЛЬНЫЕ ВИДЫ СОЦИАЛЬНО ЗНАЧИМЫХ ПРОДОВОЛЬСТВЕННЫХ ТОВАРОВ ПЕРВОЙ НЕОБХОДИМОСТИ ПО ТУЛЬСКОЙ ОБЛАСТИ

НА 12 ДЕКАБРЯ 2022 ГОДА, В РУБЛЯХ ЗА ЕДИНИЦУ ИЗМЕРЕНИЯ









 Говядина (кроме бескостного мяса), кг  529,10	 Яйца куриные, 10 шт.  87,36	 Пшено, кг  60,32
 Свинина (кроме бескостного мяса), кг  284,81	 Сахар-песок, кг  65,19	 Крупа гречневая-ядрица, кг  97,33
 Баранина (кроме бескостного мяса), кг 588,02	 Соль поваренная пищевая, кг  20,05	 Вермишель, кг  117,80
 Куры охлажденные и мороженые, кг  157,85	 Чай черный байховый, кг  1265,31	 Картофель, кг  25,52
 Рыба мороженая неразделанная, кг  229,96	 Мука пшеничная, кг  53,45	 Капуста белокочанная свежая, кг  20,78
 Масло сливочное, кг  774,52	 Хлеб из ржаной муки и из смеси муки ржаной и пшеничной, кг  52,23	 Лук репчатый, кг  27,34
 Масло подсолнечное, л  132,60	 Хлеб и булочные изделия из пшеничной муки различных сортов, кг 90,63	 Морковь, кг  27,26
 Молоко питьевое цельное пастеризованное 2,5-3,2% жирности, л  78,80	 Рис шлифованный, кг  114,33	 Яблоки, кг  91,43









СРЕДНИЕ ПОТРЕБИТЕЛЬСКИЕ ЦЕНЫ НА ОТДЕЛЬНЫЕ ПРОДУКТЫ ПИТАНИЯ ПО ТУЛЬСКОЙ ОБЛАСТИ

НА 12 ДЕКАБРЯ 2022 ГОДА ПО СРАВНЕНИЮ С 05 ДЕКАБРЯ 2022 ГОДА, ЗА ЕДИНИЦУ ИЗМЕРЕНИЯ

Максимальный рост цены

	Огурцы свежие, кг	▲	160,84 ₹	(106,76 %)
	Свёкла столовая, кг	▲	24,35 ₹	(103,42 %)
	Лук репчатый, кг	▲	27,34 ₹	(103,27 %)
	Помидоры свежие, кг	▲	138,74 ₹	(102,14 %)
	Бананы, кг	▲	108,93 ₹	(102,04 %)
	Морковь, кг	▲	27,26 ₹	(102,03 %)
	Консервы овощные для детского питания, кг	▲	611,35 ₹	(101,25 %)
	Капуста белокочанная свежая, кг	▲	20,78 ₹	(101,22 %)

Максимальное снижение цены

	Крупа гречневая-ядрица, кг	▼	97,33 ₹	(96,49 %)
	Сметана, кг	▼	314,22 ₹	(97,73 %)
	Рис шлифованный, кг	▼	114,33 ₹	(97,89 %)
	Сахар-песок, кг	▼	65,19 ₹	(98,72 %)
	Масло подсолнечное, л	▼	132,60 ₹	(99,09 %)
	Молоко питьевое цельное стерилизованное 2,5-3,2% жирности, л	▼	98,91 ₹	(99,23 %)
	Молоко питьевое цельное пастеризованное 2,5-3,2% жирности, л	▼	78,80 ₹	(99,30 %)
	Колбаса вареная, кг	▼	466,90 ₹	(99,31 %)



СРЕДНИЕ ПОТРЕБИТЕЛЬСКИЕ ЦЕНЫ НА ОТДЕЛЬНЫЕ ВИДЫ МЕДИКАМЕНТОВ ПО ТУЛЬСКОЙ ОБЛАСТИ

НА 12 ДЕКАБРЯ 2022 ГОДА ПО СРАВНЕНИЮ С 05 ДЕКАБРЯ 2022 ГОДА, ЗА ЕДИНИЦУ ИЗМЕРЕНИЯ



Метамизол натрия
(Анальгин
отечественный),
500 мг, 10 таблеток



20,20 ₹ (100,59 %)



Комбинированные
анальгетики,
10 таблеток



109,01 ₹ (97,52 %)



Нимесулид, 100 мг,
10 таблеток



67,52 ₹ (97,60 %)



Аллохол,
50 таблеток



72,48 ₹ (99,92 %)



Корвалол, 25 мл



30,92 ₹ (100,29 %)



Ренгалин,
10 таблеток



138,90 ₹ (98,70 %)



Левомеколь,
мазь, 40 г



195,73 ₹ (100,23 %)



Эргоферон,
20 таблеток



503,05 ₹ (98,54 %)



Валидол, 60 мг,
10 таблеток



41,82 ₹ (99,21 %)



Поливитамины,
10 шт.



62,83 ₹ (103,75 %)



СРЕДНИЕ ПОТРЕБИТЕЛЬСКИЕ ЦЕНЫ НА ОТДЕЛЬНЫЕ ВИДЫ ЖИЛИЩНО-КОММУНАЛЬНЫХ УСЛУГ ПО ТУЛЬСКОЙ ОБЛАСТИ

НА 12 ДЕКАБРЯ 2022 ГОДА, В РУБЛЯХ ЗА ЕДИНИЦУ ИЗМЕРЕНИЯ



Плата за жилье в домах государственного и муниципального жилищных фондов, м2 общей площади

28,69 ₹



Водоснабжение холодное, м3

35,46 ₹



Отопление, Гкал

3016,54 ₹



Водоотведение, м3

20,57 ₹



Услуги по снабжению электроэнергией, 100 кВт.ч

491,56 ₹



Водоснабжение горячее, м3

231,27 ₹



СРЕДНИЕ ПОТРЕБИТЕЛЬСКИЕ ЦЕНЫ НА ДИЗЕЛЬНОЕ ТОПЛИВО И БЕНЗИН АВТОМОБИЛЬНЫЙ ПО СУБЪЕКТАМ ЦФО РФ

ПО ТУЛЬСКОЙ ОБЛАСТИ

НА 12 ДЕКАБРЯ 2022 ГОДА, В РУБЛЯХ ЗА ЛИТР

▲ 56,00
Дизельное топливо, л

▲ 47,22
Бензин автомобильный марки АИ-92, л

▲ 51,98
Бензин автомобильный марки АИ-95, л

60,96
Бензин автомобильный марки АИ-98 и выше, л

